








Report sui livelli di soddisfazione degli utenti

Ente : Comune di Tempio Pausania

Periodo di riferimento : dal 01/04/2016 al 30/04/2016

REPORT SETTIMANALE				 mettiamoci la faccia
N. UTENTI TOTALE	14			
N. UTENTI CHE HANNO ESPRESSO IL GIUDIZIO (in valore assoluto e in % sul totale)	14 (100,00%)			GIUDIZIO PREVALENTE
LIVELLO DI SODDISFAZIONE				
N. GIUDIZI ESPRESSI	14	0	0	
VALORE IN %	100,0%	00,0%	00,0%	

Motivi di insoddisfazione			
00,0%	00,0%	00,0%	00,0%
TEMPO DI ATTESA	NECESSITÀ DI TORNARE	PROFESSIONALITÀ DELL'IMPIEGATA/O	RISPOSTA NEGATIVA